

ملخص نتائج الاعمال عن الفترة المنتهية فى 2022-12-31

العملة : بالجنيه المصرى

(1) المؤشرات المالية

(أ) قائمة الدخل عن الفترة المنتهية فى 2022-12-31

التغير %	عن الفترة المقارنة	عن الفترة الحالية	بيان
124%	172,812,832	213,562,200	الايرادات
108%	50,062,985	54,034,913	مجممل الربح
	29.00%	25.30%	نسبة مجممل الربح الى الايرادات
124%	34,419,165	42,697,725	صافى الربح قبل الضريبة من الانشطة المستمرة
125%	26,578,229	33,164,923	صافى الربح بعد الضريبة
	1.51	1.89	النصيب الاساسى للسهم فى الارباح

(ب) قائمة المركز المالى فى 2022-12-31

التغير %	فى تاريخ المركز المالى للعام السابق	فى تاريخ المركز المالى	بيان
116%	40,733,737	47,284,682	صافى رأس المال العامل
109%	70,573,903	77,067,657	حقوق الملكية
100%	35,100,000	35,100,000	راس المال المدفوع
120%	6,725,434	8,054,345	الاحتياطيات
34%	2,170,240	748,389	الارباح المرحلة
125%	26,578,229	33,164,923	صافى ارباح الفترة
	لا يوجد		اسهم خزينة

شركة فيركيم مصر
للأسمدة و الكيماويات
س.ن. ٥٢١٨
ش.م. ٥٢١٨

(ج) قائمة التدفقات النقدية عن الفترة المنتهية في 2022-12-31

التغير %	عن الفترة المقارنة	عن الفترة الحالية	بيان
28%	88,762,151	25,071,780	التدفقات النقدية من (الى) أنشطة التشغيل
178.80%	(2,602,650)	(4,653,453)	التدفقات النقدية من (الى) أنشطة الاستثمار
21.80%	(53,610,404)	(11,692,222)	التدفقات النقدية من (الى) أنشطة التمويل


(2) الاحداث الهامة التي وقعت منذ تاريخ المركز المالي حتى الان وتستوجب الافصاح


لا يوجد

إقرار


نقر بأن البيانات المدونة أعلاه مستخرجة من القوائم المالية للشركة التي تم اصدارها من مجلس الادارة المنعقد بتاريخ 14 / 02 / 2023 ولم يصدر عنها تقرير مراقب الحسابات بعد ونتعهد بالافصاح الفوري للهيئة والبورصة عن اى تغيير يطرأ على هذه البيانات فور حدوثه لحين ارسال القوائم المالية الموقعة والتي نتعهد بارسالها فور صدور تقرير مراقب الحسابات عليها وبعد اقصى قبل بداية جلسة تداول اليوم التالى وفقا للتاريخ المدون بتقرير مراقب الحسابات والذي نتوقع ان يكون تقريرا نظيفا .

العضو المنتدب


مهندس / حمدي عبدالقادر



مسئول علاقات المستثمرين


محاسب / مدحت عمر أمين